



# CLIP

## 기업 신용평가 보고서

[Credit Level Investigation for Procurement]

### (주)가치플레이

관리번호	12047045-202505-001
업체명	(주)가치플레이
대표자	조성근
사업자번호	806-81-02948
평가완료일	2025/05/19

#### 유의사항

- ▶ 본 보고서는 [신용정보의 이용 및 보호에 관한 법률]에 의거 작성된 것으로서 당사의 동의 없이 무단 복사, 인용(또는 재인용), 배포 및 위변조를 금합니다.
- ▶ 본 보고서의 등급은 유효기간 내에만 유효하며, 기업이 제출한 자료를 근거로 하여 작성된 것으로서 업무의 참고용으로만 제공되는 것입니다. 따라서, 그 활용에 따른 판단이나 결정에 대하여 당사는 책임을 지지 아니합니다.
- ▶ 본 보고서는 조달청 등 공공기관 입찰심사에는 활용할 수 없으며, 보고서에 대한 확인 및 문의사항은 (주)NICE디앤비 (TEL: 02-2122-2550)으로 연락하여 주시기 바랍니다.
- ▶ 본 보고서에 대한 사실관계 및 진위여부 확인은 홈페이지(<http://nicers.co.kr>) 하단의 '등급 진위여부 확인' 메뉴를 통해 확인하실 수 있습니다.

# 1. 기업신용평가 요약

- 발행번호 : 12047045-202505-001

- 발행일자 : 2025/05/19

## ■ 기업개요

기업명	(주)가치플레이			<b>CLIP기업신용등급</b>  <b>BBO</b>
대표자	조성근			
사업자등록번호	806-81-02948	법인등록번호	110111-8467668	
전화번호	010-6589-0529	사업시작일	2022/11/04	
주소	서울특별시 강서구 공항대로 337, 3층(등촌동, 태현빌딩)			
기업형태	일반, 중소기업			<b>현금흐름등급</b>
표준산업분류(업종)	J62021(컴퓨터시스템 통합 자문 및 구축 서비스업)			<b>A</b>
주요제품(사업)	L/T FrameWork			
재무결산기준일	2024/12/31	신용등급평가일	2025/05/19	
신용등급유효기간	2025/05/19 ~ 2026/05/18			

## ■ 최근신용평가

재무결산 기준일	본평가			반기 및 수시평가		
	등급평가일	기업신용등급	현금흐름등급	등급평가일	기업신용등급	현금흐름등급
2024/12/31	2025/05/19	BBO	A			
2023/12/31	2024/06/04	BB-	A			
2022/12/31	2024/03/20	BB-	NR			

## ■ 주요재무사항

(단위: 백만원, %)

재무항목	2022/12	2023/12	2024/12	재무비율	2022/12	2023/12	2024/12
총 자산	163	125	610	순이익증가율	-	-134.2	959.1
자기자본	146	99	498	자기자본비율	89.3	79.5	81.7
자 본 금	10	10	10	부채비율	12.0	25.8	22.4
차 입 금	1	0	9	차입금의존도	0.4	0.3	1.4
금융비용	0	0	0	금융비용부담률	0.0	0.0	0.0
매 출 액	161	407	1,563	매출액증가율	-	153.1	283.7
영업이익	136	-23	399	매출액영업이익률	84.4	-5.5	25.5
당기순이익	136	-46	399	매출액순이익률	84.4	-11.4	25.5

## ■ 주요 주주

주주명	지분율(%)
조성근	100.0

## ■ 주요 매출처

주요 매출처	거래비중(%)
두루이디에스 주식회사	34.0
SK(주)	19.5
(주) 넥슬위즈빌	15.2

## ■ 주요 매입처

주요 매입처	거래비중(%)
바닐라바이트	42.4
용컴에스넷 주식회사	20.1
엠제이	17.1

## 2. 종합의견

### ■ 등급개요

기업신용등급	▼											
	AAA	+ 0 -	+ 0 -	+ 0 -	+ 0 -	+ 0 -	+ 0 -	CC	C	D	NG	
	AA	A	BBB	BB	B	CCC						
단기적 상거래 신용도가 인정되나, 환경변화에 대한 대처능력은 제한적인 수준												
현금흐름등급	▼											
	A	B	C+	C-	D	E	NF	NR				
현금흐름이 안정적이며 소요자금의 자체 창출능력이 매우 양호한 수준												

### ■ 등급평가의견

024년 전년 대비 284% 증가한 1,563백만원의 매출을 기록함과 더불어 매출액영업이익률 25.5%를 기록하며 흑자로 전환되었고, 재무 지표 또한 업계 평균 대비 양호한 수준을 유지함. 이러한 점 등을 고려하여 BB0 등급을 부여함.

### ■ 재무 및 자금현황분석

2024년말, 재무안정성 지표는 부채비율 22.4%, 자기자본비율 81.7%, 차입금의존도 1.4%를 기록한 바, 업계 평균 대비 양호한 수준을 나타내었음.

2025년 5월 16일 기준 차입금을 전액 상환해 금융기관 차입금 전무함.

### ■ 영업성과분석

2022년 161백만원의 매출을 기록하였으나, 2023년 전년 대비 152.8% 증가한 407백만원, 2024년 전년 대비 284% 증가한 1,563백만원의 매출을 기록하는 등 큰 폭의 외형 증가세를 나타내었음. 최근 부가세신고서 상 2025/01/01 - 2025/03/31 기간동안 매출액은 491백만원으로 조사됨.

2023년 매출 증가에도 불구하고,판관비 부담 가중으로 영업손익이 적자로 전환하였으며, 2024년에는 판관비 부담 완화로 매출액영업이익률은 25.5%를 기록하며 흑자로 전환하였음. 또한 2개년간 매출액순이익률은 매출액영업이익률과 비슷한 추이를 보인 바, 2023년 매출액순이익률은 적자로 전환하였으며, 2024년에는 매출액순이익률은 25.5%를 기록하여 흑자로 전환하였음.

### ■ 사업현황

동사는 서울특별시 강서구 공항대로 337, 3층에 본점을 두고, L/T FrameWork(을)를 주력사업으로 영위하고 있는 컴퓨터시스템 통합 자문 및 구축 서비스 업체임. 상기 사업과 관련하여 '프로그램 소스코드의 AI 학습을 통한 프로그램 자동 코딩 가이드 시스템' 특허를 보유하고 있음.

2024년 사업과 관련하여 바닐라바이트, 용컴에스넷 주식회사, 엠제이 등의 업체들로부터 매입하여 두루이디에스 주식회사, SK(주), (주) 넥솔위즈빌 등의 업체들을 주요 매출 거래처로 두고 있음.

### ■ 경영진현황

조성근 대표이사는 1983년생으로 한양대학원 컴퓨터공학을 졸업한 후 2022년 당사를 설립하여 현재까지 동사의 경영을 총괄하여 운영하고 있음.

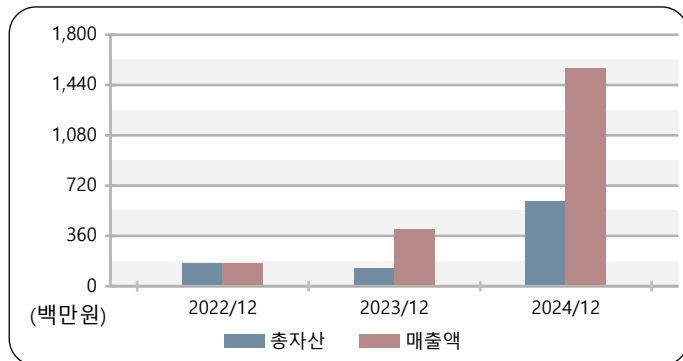
한편, 2025년 5월 기준 납입자본금은 10백만원으로 조성근 대표이사가 지분 전량을 보유하고 있음.

# 3. 재무분석(Summary)

## ■ 재무이슈 분석

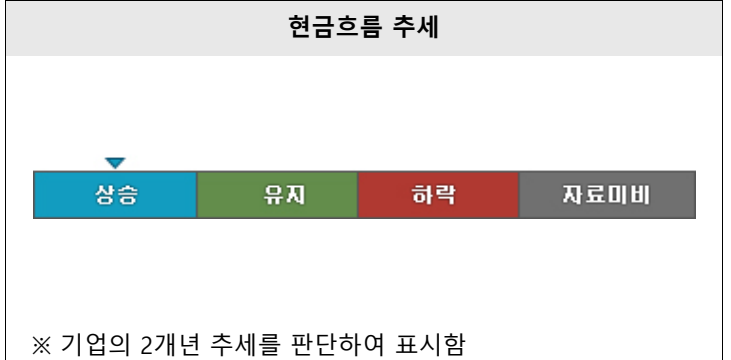
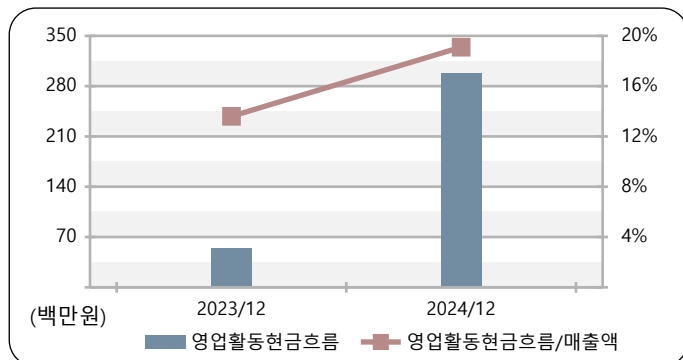
구분	분석항목	판단기준	2022/12	2023/12	2024/12	
영업활동	매출액 감소	매출액이 전년 동기 대비 30% 이상 감소				
	영업이익 규모 감소	영업이익이 전년 동기 대비 30% 이상 감소		●		
	매출채권 과다	매출채권회전을 3회 이하 (회수기간 약 4개월 이상)				
		매출액 대비 매출채권 잔액이 50% 이상		●		
	매입채무 과다	매입채무회전을 2회 이하 (지급기간 약 6개월 이상)				
	영업손실	영업손실 발생한 경우		●		
	영업활동후 현금흐름 적자	현금수지분석표 상 영업활동후 현금흐름 적자 발생				
재무활동	차입금 증가	차입금이 전년대비 30% 이상 증가			●	
	차입금 과다	차입금 규모가 총자산의 50% 이상인 경우				
	단기 차입금 과다	차입금과다 기업 중 단기차입금 규모가 총차입금의 90% 이상인 경우				
	부채 과다	부채비율이 300% 이상인 경우				
	자본잠식	일부잠식	납입자본금 일부가 잠식된 경우 (납입자본금 > 자본총계)			
		완전잠식	납입자본금 전체가 잠식(자본총계 < 0)			

## ■ 총자산 및 매출분석



※ **매출액 증가율** [비율산식: (당기매출액/전기매출액)\*100-100]  
**비율설명:** 기업의 외형적 성장성을 판단하며, 높을수록 양호함. 경쟁기업보다 빠른 증가율을 나타내면 시장 점유율의 증가를 의미하므로 경쟁력 변화를 알아보는 지표로 활용함

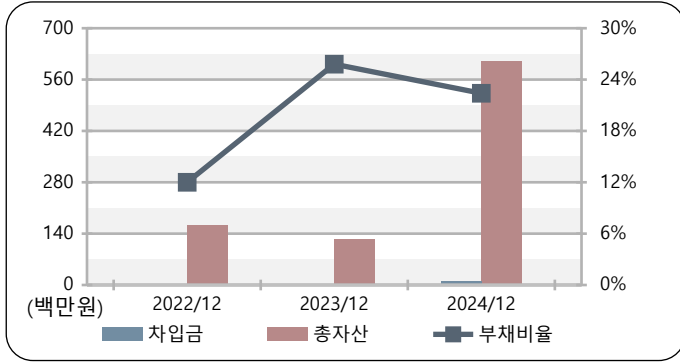
## ■ 현금흐름분석



※ **영업활동현금흐름/매출액** [비율산식: (영업활동현금흐름/매출액)\*100]  
**비율설명:** 영업현금흐름의 수익성이 적정수준인지 나타내는 지표로 양(+)의 값을 가지며 높을수록 양호함. 현금흐름분석시 벌어들이는 영업현금을 어떻게 사용하고 있는지 투자현금흐름과 같이 파악하여야 하며, 투자에 따른 자금소요를 영업현금 흐름의 범위안에서 해결한다면 차입 등 자금조달이 필요 없어 재무적으로 안전함

# 3. 재무분석(재무안정성)

## ■ 재무안정성분석




※ **부채비율** [비율산식: (총부채/자본총계)\*100]  
**비율설명:** 타인자본과 자기자본의 구성관계를 나타내는 지표로 일반적 표준비율로 200% 이하가 양호하다고 판단함

※ **차입금의존도** [비율산식: (총차입금/총자산)\*100]  
**비율설명:** 총자산중 차입금의 비중을 나타내며 낮을수록 양호함. 차입금은 이자비용을 수반하고 만기가 정해져 있는 부채이기 때문에 재무안정성 판단에 있어 매우 중요하며, 통상적으로 30% 이하일 경우 재무적 안정성이 양호하다고 간주함

## ■ 차입상환 능력 분석

차입상환능력	2023/12	2024/12
	보통	우수
(단위: 백만원)		
구분	2023/12	2024/12
이자비용	0	0
영업이익	-23	399
이자보상배율(배)	-	-
차입상환기간(연)	0.0	0.0



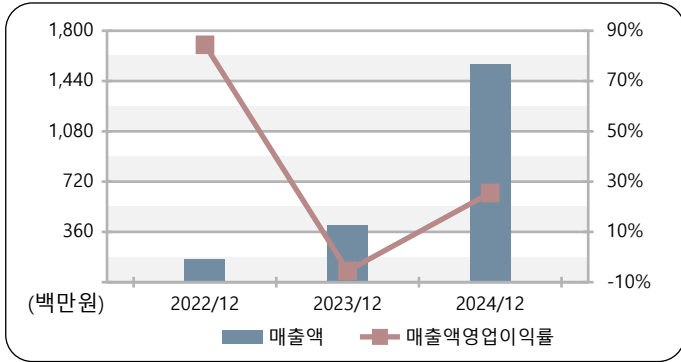
\* 이자보상배율(배) : 영업이익/금융비용(매출채권처분손실포함)  
 \* 차입상환기간(연) : 영업이익으로 차입금을 전액 상환하는데 소요될 것으로 예상되는 기간

차입상환능력	설명
우수	영업이익으로 이자비용을 부담할 수 있는 능력이 충분하고, 단기간내에 차입 상환이 가능한 수준으로 채무상환 능력이 우수함
양호	영업이익으로 이자비용을 부담할 수 있는 능력이 양호하고, 차입상환에 필요한 기간이 적절한 수준으로 채무상환 능력이 양호함
보통	영업이익으로 이자비용을 부담할 수 있는 능력이 크지 않으며, 차입상환에 걸리는 기간이 상당히 소요되어 차입상환 능력이 보통임
열위	영업이익으로 이자비용을 부담할 수 있는 능력이 부족하며, 차입상환에 장기간이 소요될 것으로 예상되어 차입상환 능력이 열위함

\* 차입상환 능력은 영업이익으로 이자비용을 충당하는 능력과 차입금 전액을 상환하는데 걸리는 기간에 따른 위험수준을 4단계로 분석함.

# 3. 재무분석(자금 및 영업성과)

## ■ 수익성분석



※ 매출액영업이익률 [비율산식: (영업이익/매출액)\*100]

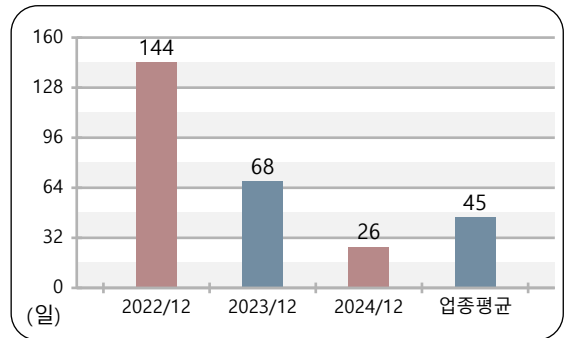
비율설명: 영업활동의 효율성을 포함한 이익창출력을 판단하며, 높을수록 양호함. 경영외 활동부문이 포함되지 않아 기업 고유의 활동을 뚜렷하게 파악 가능한 지표임

## ■ 운전자금 운용분석

항목	2022/12	2023/12	2024/12
자금운용 유형	고위험군	중위험군	저위험군
운전자산 회전기간(일)	144	68	26

- 운전자산 회전기간은 영업활동을 위해 자금이 투입된 후 현금으로 회수될 때 까지 1회전하는데 걸리는 현금순환주기를 의미하며 영업과 관련한 단기유동성에 이상이 없는 지 확인할수 있는 항목임.
- 운전자산 회전기간은 재고자산 보유와 외상매출에 따른 매출채권 현금회수 기간에서 매입채무 지급기간을 차감해 산출. 이 기간이 짧을수록 자금회전이 원활하고, 길수록 둔화되며 더 장기화되면 흑자도산으로 이어질 수 있음.

※ 운전자산 회전기간(일) : 재고자산 보유기간 + 매출채권 회수기간 - 매입채무 지급기간



자금운용 유형	유형별 설명
저위험군(자금회전원활)	영업활동을 통한 수익이 현금으로 회수되는 기간이 짧아 운전자금회전이 원활하고 자금운용에 문제가 생길 가능성이 낮음.
중위험군(자금회전보통)	영업활동을 통한 수익이 현금으로 회수되는 기간이 보통으로 환경변화에 따라 자금운용에 문제가 생길 가능성이 상존함.
고위험군(자금부족상태)	영업활동을 통한 수익이 현금으로 회수되는 기간이 길어 운전자금 회전이 원활하지 못하고 자금운용에 문제가 생길 가능성이 높음.

\* 자금운용 유형은 운전자산 부담 및 회전주기를 기준으로 매기말 시점의 운전자금 운용과 관련한 위험수준을 3가지 유형으로 표시한 것임. (단, 일부기업의 경우 업종특성 및 재무정보 수준에 따라 실제와 다를 수 있음)

# 4. 영업현황(기업개요)

## ■ 기업개요

기업명	(주)가치플레이	대표자	조성근
웹주소	-	기업형태	일반, 중소기업
주소	서울특별시 강서구 공항대로 337, 3층(등촌동, 태현빌딩)		
전화번호	010-6589-0529	FAX	-
업종	J62021(컴퓨터시스템 통합 자문 및 구축 서비스업)	계열명	해당사항 없음
주요제품(사업)	L/T FrameWork		
사업시작일	2022/11/04	법인설립일	2022/11/04
사업자번호	806-81-02948	법인번호	110111-8467668
주거래은행	중소기업은행 천호지점	종업원	9 명 (2025/05/09 기준)

## ■ 연혁

일자	내용
2022/11/04	(주)가치플레이 설립

## ■ 관계회사

(단위: 백만원)

업체명	대표자	사업자번호	관계내용	총자산	매출액	당기순이익	자기자본	결산년도
-----	-----	-------	------	-----	-----	-------	------	------

해당사항 없음.

## 4. 영업현황(사업장 및 인증현황)

### ■ 주요사업장( 본점 )

소재지	서울특별시 강서구 공항대로 337, 3층(등촌동, 태현빌딩)		
소유자	-	소유자와의 관계	임차인
대지	m <sup>2</sup>	건물	m <sup>2</sup>
담보설정내역	기재생략		

※ 담보설정내역 중 외화 근저당권 금액은 표시가 제외될 수 있음.

### ■ 종업원 현황

(단위: 명)

기준일자	임원	사무직	기술직	생산직	기타	합계
2024/12/31	1	1	6	0	0	8
2025/05/09	1	1	7	0	0	9

### ■ 인증현황 (ISO, 이노비즈 등)

인증번호	인증명	인증범위/품질표시내용	유효기간
------	-----	-------------	------

해당사항 없음.

### ■ 산업재산권(특허, 실용신안, 디자인, 상표) 현황

산업재산권 종류	등록번호	명칭	출원일
특허	10-2024-0025713	프로그램 소스코드의 AI 학습을 통한 프로그램 자동 코딩 가이드 시스템	2024/02/22

# 4. 영업현황(매출 구성 및 거래처 현황)

## ■ 매출구성

(단위: 백만원)

제품/상품/용역명	당기구성비(%)	매출액(2023)	매출액(2024)	증가율(%)
L/T FrameWork 외	100.0	401	1,563	289.8
<b>합계</b>	<b>100.0</b>	<b>401</b>	<b>1,563</b>	<b>289.8</b>
수출비중		-	-	
최근매출실적	2025/01/01 ~ 2025/03/31(491 백만원)			

## ■ 거래처 현황

기간: 2024/01/01 ~ 2024/12/31

매출처				매입처			
거래처	사업자번호	거래비중(%)	거래처 신용도	거래처	사업자번호	거래비중(%)	거래처 신용도
두루이디에스 주식회사	220-88-09369	34.0	보통	바닐라바이트	898-57-00814	42.4	열위
SK(주)	783-85-00169	19.5	우수	용컴에스넷 주식회사	492-86-02633	20.1	열위
(주) 넥솔위즈빌	122-81-61761	15.2	양호	엠제이	805-38-00918	17.1	자료미비
(주) 성우에스티에이	609-81-51227	14.3	열위	주식회사 원티드랩	299-86-00021	9.8	양호
주식회사 지음테크넷	644-87-01101	4.2	우수	라이트소프트(lightsoft)	780-77-00369	4.2	자료미비

※ 출처 : 부가세 신고 자료

\* 위 거래처 신용도는 모형등급인 CRI등급을 기반으로 산출되었으며, 실제 등급과 일치하지 않을 수 있습니다.

우수: CRI 등급 A1, A2, A3 / 양호: CRI 등급 B1, B2 / 보통: CRI등급 B3 / 열위: CRI 등급 C1, C2 / 취약: CRI 등급 C3, D / 자료미비: 자료 불충분

# 5. 경영진현황

## ■ 주요경영진

직위	성명	생년월일	담당업무	학력	경력
대표이사	조성근	1983/05/08	경영총괄	한양대학원 컴퓨터공학	하기 대표자1 약력사항 참조

## ■ 대표자1

국문성명	조성근	영문성명	Cho SungKun	생년월일	1983/05/08
직위	대표이사	담당업무	경영총괄	경영형태	창업
수상경력	-		대표자 경영경력	2년 6개월	
최종학력	한양대학원 컴퓨터공학		대표자 취임일자	2022/11/04	
구분	기간	근무처		최종직위	
약력사항	2022 - 현재	(주)가치플레이		대표이사	

## ■ 주요주주

(2025/05/16 현재)

주주명	주식수	지분율(%)	금액(천원)	특수관계
조성근	500,000	100.0	50,000	대주주(대표이사)
합계	500,000	100.0	50,000	

## 6. 금융정보(여신정보)

### ■ 차입금 구조분석(재무상태표 기준)

(단위: 백만원, %)

구분	2022/12		2023/12		2024/12	
	금액	구성비	금액	구성비	금액	구성비
<b>단기성차입금</b>	<b>1</b>	<b>100.0</b>	<b>0</b>	<b>0.0</b>	<b>9</b>	<b>100.0</b>
단기차입금	1	100.0	0	0.0	9	100.0
유동성장기부채	0	0.0	0	0.0	0	0.0
기타	0	0.0	0	0.0	0	0.0
<b>장기성차입금</b>	<b>0</b>	<b>0.0</b>	<b>0</b>	<b>0.0</b>	<b>0</b>	<b>0.0</b>
사채	0	0.0	0	0.0	0	0.0
장기차입금	0	0.0	0	0.0	0	0.0
기타	0	0.0	0	0.0	0	0.0
<b>총차입금</b>	<b>1</b>	<b>100.0</b>	<b>0</b>	<b>0.0</b>	<b>9</b>	<b>100.0</b>
단기성차입금비중	0	100.0	0	100.0	0	100.0
총차입금/총자산	0	0.4	0	0.3	0	1.4
영업이익/총차입금	0	22,300.0	0	0.0	0	4,552.4

### ■ 여신구조분석

(단위: 백만원)

종류	금융기관	2022/12/31	2023/12/31	2024/12/31	2025/05/16
대출금	제1금융권	0	0	0	0
	제2금융권	0	0	0	0
대출금합계		0	0	0	0
지급보증		0	0	0	0
기타		0	0	112	116

※ 본 정보는 한국신용정보원에서 제공한 정보로 대출금 잔액은 실제 재무상태표 상 차입금잔액과 차이가 발생할 수 있음.

# 6. 금융정보(여신정보)

## ■ 금융기관별 여신현황(최근 1년)

(단위: 백만원)

금융기관	종류	2024/06/30	2024/09/30	2024/12/31	2025/03/31	2025/05/16	비고	
제 1 금융권	은행계	일반자금(운전)	0	0	0	0	0	-
		일반자금(시설)	0	0	0	0	0	
		어음할인	0	0	0	0	0	
		매출채권담보대출	0	0	0	0	0	
		구매자금대출	0	0	0	0	0	
		무역금융	0	0	0	0	0	
		외화대출	0	0	0	0	0	
		지급보증	0	0	0	0	0	
		기타	0	0	0	0	0	
<b>합계</b>		<b>0</b>	<b>0</b>	<b>0</b>	<b>0</b>	<b>0</b>		
제 2 금융권	저축은행 등 <sup>1)</sup>	대출금	0	0	0	0	0	서울보증보험
		기타	27	103	112	98	116	
	여신전문 <sup>2)</sup>	운용리스	0	0	0	0	0	-
		금융리스	0	0	0	0	0	
		기타	0	0	0	0	0	
	기타	대출금	0	0	0	0	0	
		기타	0	0	0	0	0	
	<b>합계</b>		<b>27</b>	<b>103</b>	<b>112</b>	<b>98</b>	<b>116</b>	

주) 1) 저축은행 등: 저축은행, 새마을금고, 신용협동조합, 중금사 등    2) 여신전문: 카드회사, 캐피탈회사, 리스회사

※ 본 정보는 한국신용정보원에서 제공한 정보로 조회시점과 정보의 차이가 발생할 수 있음.

제 2 금융권부분에서는 실제 차입금이 아닌 지급보증 등이 포함될 수 있음.

※ 비고에 표시된 금융기관 명칭은 현재 차입금을 사용하고 있는 금융기관이며, 제1금융권은 최대 5개, 제2금융권은 최대 1개만을 표시함.

## 6. 금융정보(여신정보)

### ■ 담보물건 현황

(단위: 백만원)

담보종류			기말기준	현재기준	변동액
			2024/12/31	2025/03/31	
재산권	부동산	대지건물	0	0	0
		임야	0	0	0
		기타부동산	0	0	0
	특수저장	선박항공기	0	0	0
		자동차중기	0	0	0
		광업권어업권	0	0	0
		기타특수저당	0	0	0
	동산	기계기구	0	0	0
		기타동산	0	0	0
	유가증권		0	0	0
	채권	예금적금	0	0	0
		확정채권	0	0	0
		기타채권	0	0	0
	기타재산권		0	0	0
보증	정부보증	0	0	0	
	금융기관지보	0	0	0	
	보증기금보증	0	0	0	
기타		0	0	0	
담보총계		0	0	0	

## 6. 금융정보(신용도판단정보)

### ■ 신용도판단정보 요약

(단위: 천원)

구분	건수	등재기관수	총금액	최종발생일	최종제공일	사유해제일
동사(사업자번호)	0	0				
	대표적 불량사유					
동사(법인번호)	0	0				
	대표적 불량사유					
대표자1 (조성근)	0	0				
	대표적 불량사유					

※ 신용도판단정보는 금융거래 등 상거래와 관련하여 신용정보주체의 거래내용 및 신용도 등을 판단할 수 있는 정보로 연체정보, 대위변제·대지급정보, 부도정보, 관련인정보, 금융질서문란정보 등을 의미함.

### ■ 사업자번호 신용도판단정보

사유코드	사유	발생기관	발생일	제공일	해제일	금액(천원)
------	----	------	-----	-----	-----	--------

해당사항 없음.

### ■ 법인번호 신용도판단정보

사유코드	사유	발생기관	발생일	제공일	해제일	금액(천원)
------	----	------	-----	-----	-----	--------

해당사항 없음.

### ■ 대표자1 신용도판단정보 (조성근)

사유코드	사유	발생기관	발생일	제공일	해제일	금액(천원)
------	----	------	-----	-----	-----	--------

해당사항 없음.

# 7. 재무제표

## ■ 재무상태표

(단위: 백만원, %)

항목	2022/12			2023/12			2024/12		
	금액	구성비	증가율	금액	구성비	증가율	금액	구성비	증가율
유동자산	163	100.0	-	125	100.0	-23.3	610	100.0	388.0
당좌자산	163	100.0	-	125	100.0	-23.3	610	100.0	388.0
현금및현금성자산	36	22.1	-	91	72.8	152.8	398	65.3	337.4
단기예금	0	0.0	-	0	0.0	-	0	0.0	-
매출채권	127	77.9	-	25	20.0	-80.3	196	32.1	684.0
미수금	0	0.0	-	0	0.0	-	0	0.0	-
선급금	0	0.0	-	9	7.2	-	16	2.6	77.8
선급비용	0	0.0	-	0	0.0	-	0	0.0	-
기타당좌자산	0	0.0	-	0	0.0	-	0	0.0	-
재고자산	0	0.0	-	0	0.0	-	0	0.0	-
비유동자산	0	0.0	-	0	0.0	-	0	0.0	-
투자자산	0	0.0	-	0	0.0	-	0	0.0	-
장기금융상품	0	0.0	-	0	0.0	-	0	0.0	-
기타투자자산	0	0.0	-	0	0.0	-	0	0.0	-
유형자산	0	0.0	-	0	0.0	-	0	0.0	-
토지	0	0.0	-	0	0.0	-	0	0.0	-
상각대상자산	0	0.0	-	0	0.0	-	0	0.0	-
건설중인자산	0	0.0	-	0	0.0	-	0	0.0	-
기타유형자산	0	0.0	-	0	0.0	-	0	0.0	-
무형자산	0	0.0	-	0	0.0	-	0	0.0	-
기타비유동자산	0	0.0	-	0	0.0	-	0	0.0	-
임대주택자산	0	0.0	-	0	0.0	-	0	0.0	-
<b>자산총계</b>	<b>163</b>	<b>100.0</b>	<b>-</b>	<b>125</b>	<b>100.0</b>	<b>-23.3</b>	<b>610</b>	<b>100.0</b>	<b>388.0</b>
유동부채	17	10.4	-	26	20.8	52.9	112	18.4	330.8
매입채무	0	0.0	-	0	0.0	-	0	0.0	-
단기차입금	1	0.6	-	0	0.0	-	9	1.5	-
선수금	0	0.0	-	0	0.0	-	0	0.0	-
미지급비용	16	9.8	-	23	18.4	43.8	51	8.4	121.7
미지급법인세	16	9.8	-	23	18.4	43.8	51	8.4	121.7
유동성장기부채	0	0.0	-	0	0.0	-	0	0.0	-
기타유동부채	1	0.6	-	2	1.6	100.0	52	8.5	2,500.0
비유동부채	0	0.0	-	0	0.0	-	0	0.0	-
사채	0	0.0	-	0	0.0	-	0	0.0	-
장기차입금	0	0.0	-	0	0.0	-	0	0.0	-
퇴직급여충당부채	0	0.0	-	0	0.0	-	0	0.0	-
기타비유동부채	0	0.0	-	0	0.0	-	0	0.0	-
<b>부채총계</b>	<b>17</b>	<b>10.4</b>	<b>-</b>	<b>26</b>	<b>20.8</b>	<b>52.9</b>	<b>112</b>	<b>18.4</b>	<b>330.8</b>
자본금	10	6.1	-	10	8.0	0.0	10	1.6	0.0
자본잉여금	0	0.0	-	0	0.0	-	0	0.0	-
이익잉여금	136	83.4	-	89	71.2	-34.6	488	80.0	448.3
(당기순이익)	136	83.4	-	-46	-36.8	-133.8	399	65.4	967.4
자본조정	0	0.0	-	0	0.0	-	0	0.0	-
기타포괄손익누계액	0	0.0	-	0	0.0	-	0	0.0	-
<b>자본총계</b>	<b>146</b>	<b>89.6</b>	<b>-</b>	<b>99</b>	<b>79.2</b>	<b>-32.2</b>	<b>498</b>	<b>81.6</b>	<b>403.0</b>
<b>부채와자본총계</b>	<b>163</b>	<b>100.0</b>	<b>-</b>	<b>125</b>	<b>100.0</b>	<b>-23.3</b>	<b>610</b>	<b>100.0</b>	<b>388.0</b>
총차입금	1	0.6	-	0	0.0	-	9	1.5	-

※ 주: 총차입금은 장기성매입채무 및 장기성 미지급금 포함금액임.

# 7. 재무제표

## ■ 손익계산서

(단위: 백만원, %)

항목	2022/12			2023/12			2024/12		
	금액	구성비	증가율	금액	구성비	증가율	금액	구성비	증가율
<b>매출액</b>	<b>161</b>	<b>100.0</b>	-	<b>407</b>	<b>100.0</b>	<b>152.8</b>	<b>1,563</b>	<b>100.0</b>	<b>284.0</b>
매출원가	0	0.0	-	0	0.0	-	0	0.0	-
매출총이익	161	100.0	-	407	100.0	152.8	1,563	100.0	284.0
판매비와관리비	25	15.5	-	430	105.7	1,620.0	1,164	74.5	170.7
급여	24	14.9	-	389	95.6	1,520.8	578	37.0	48.6
퇴직급여	0	0.0	-	0	0.0	-	0	0.0	-
복리후생비	0	0.0	-	7	1.7	-	18	1.2	157.1
세금과공과	0	0.0	-	2	0.5	-	5	0.3	150.0
임차료	0	0.0	-	3	0.7	-	5	0.3	66.7
감가상각비	0	0.0	-	0	0.0	-	0	0.0	-
무형자산상각비	0	0.0	-	0	0.0	-	0	0.0	-
광고선전비	0	0.0	-	1	0.3	-	0	0.0	-
대손상각비	0	0.0	-	0	0.0	-	0	0.0	-
지급수수료	0	0.0	-	5	1.2	-	10	0.6	100.0
연구개발비	0	0.0	-	0	0.0	-	0	0.0	-
기타	1	0.6	-	23	5.7	2,200.0	548	35.1	2,282.6
<b>영업이익</b>	<b>136</b>	<b>84.5</b>	-	<b>-23</b>	<b>-5.7</b>	<b>-116.9</b>	<b>399</b>	<b>25.5</b>	<b>1,834.8</b>
영업외수익	0	0.0	-	0	0.0	-	0	0.0	-
이자수익	0	0.0	-	0	0.0	-	0	0.0	-
배당금수익	0	0.0	-	0	0.0	-	0	0.0	-
외환차익	0	0.0	-	0	0.0	-	0	0.0	-
외화환산이익	0	0.0	-	0	0.0	-	0	0.0	-
지분법이익	0	0.0	-	0	0.0	-	0	0.0	-
투자자산처분이익	0	0.0	-	0	0.0	-	0	0.0	-
유형자산처분이익	0	0.0	-	0	0.0	-	0	0.0	-
대손충당금환입	0	0.0	-	0	0.0	-	0	0.0	-
기타영업외수익	0	0.0	-	0	0.0	-	0	0.0	-
영업외비용	0	0.0	-	0	0.0	-	0	0.0	-
이자비용	0	0.0	-	0	0.0	-	0	0.0	-
외환차손	0	0.0	-	0	0.0	-	0	0.0	-
외화환산손실	0	0.0	-	0	0.0	-	0	0.0	-
지분법손실	0	0.0	-	0	0.0	-	0	0.0	-
투자자산처분손실	0	0.0	-	0	0.0	-	0	0.0	-
유형자산처분손실	0	0.0	-	0	0.0	-	0	0.0	-
기타영업외비용	0	0.0	-	0	0.0	-	0	0.0	-
<b>법인세차감전계속사업이익</b>	<b>136</b>	<b>84.5</b>	-	<b>-23</b>	<b>-5.7</b>	<b>-116.9</b>	<b>399</b>	<b>25.5</b>	<b>1,834.8</b>
계속사업이익법인세비용	0	0.0	-	24	5.9	-	0	0.0	-
계속사업이익	136	84.5	-	-46	-11.3	-133.8	399	25.5	967.4
중단사업이익	0	0.0	-	0	0.0	-	0	0.0	-
<b>당기순이익</b>	<b>136</b>	<b>84.5</b>	-	<b>-46</b>	<b>-11.3</b>	<b>-133.8</b>	<b>399</b>	<b>25.5</b>	<b>967.4</b>

# 7. 재무제표

## ■ 제조원가명세서

(단위: 백만원, %)

항목	2022/12			2023/12			2024/12		
	금액	구성비	증가율	금액	구성비	증가율	금액	구성비	증가율
재료비	0	-	-	0	-	-	0	-	-
노무비	0	-	-	0	-	-	0	-	-
급여	0	-	-	0	-	-	0	-	-
퇴직급여	0	-	-	0	-	-	0	-	-
경비	0	-	-	0	-	-	0	-	-
감가상각비	0	-	-	0	-	-	0	-	-
세금과공과	0	-	-	0	-	-	0	-	-
복리후생비	0	-	-	0	-	-	0	-	-
임차료	0	-	-	0	-	-	0	-	-
외주가공비	0	-	-	0	-	-	0	-	-
기타	0	-	-	0	-	-	0	-	-
당기총제조비용	0	-	-	0	-	-	0	-	-
기초재공품원가	0	-	-	0	-	-	0	-	-
기말재공품원가	0	-	-	0	-	-	0	-	-
타계정대체액	0	-	-	0	-	-	0	-	-
당기제품제조원가	0	-	-	0	-	-	0	-	-
기초제품재고액	0	-	-	0	-	-	0	-	-
타계정대체등	0	-	-	0	-	-	0	-	-
기말제품재고액	0	-	-	0	-	-	0	-	-
당기제품매출원가	0	-	-	0	-	-	0	-	-

## ■ 이익잉여금처분계산서

(단위: 백만원)

항목	2022/12	2023/12	2024/12
	금액	금액	금액
미처분이익잉여금(결손금)	0	0	0
전기이월미처분이익잉여금(결손금)	0	0	0
회계변경의 누적효과	0	0	0
전기오류수정손익	0	0	0
중간배당액	0	0	0
기타	0	0	0
당기순이익(손실)	0	0	0
이익잉여금처분액	0	0	0
이익준비금	0	0	0
기업합리화적립금	0	0	0
재무구조개선적립금	0	0	0
배당금	0	0	0
임의적립금	0	0	0
기타	0	0	0
차기이월미처분이익잉여금(결손금)	0	0	0

# 7. 재무제표

## ■ 현금수지분석표

(단위: 백만원)

항목	2023/12	2024/12
<b>매출을 통한 현금유입액</b>	<b>509</b>	<b>1,392</b>
순매출액	407	1,563
매출채권 증감	102	-171
현금지출 매출원가	0	0
매출원가	0	0
재고자산 증감	0	0
매입채무 증감	0	0
감가상각비 (제조원가)	0	0
퇴직급여 (제조원가)	0	0
<b>현금매출총이익</b>	<b>509</b>	<b>1,392</b>
현금판관비와관리비	-423	-1,136
판매비와관리비	-430	-1,164
선급비용 증감	0	0
미지급비용 증감	7	28
감가상각비 (판관비)	0	0
퇴직급여 (판관비)	0	0
<b>현금영업이익</b>	<b>87</b>	<b>256</b>
기타영업활동에 의한 현금흐름액	-31	42
영업외수익	0	0
미수수익 증감	0	0
영업외비용	0	0
기타당좌자산 증감	-9	-7
기타유동부채 증감	-6	21
기타비유동부채 증감	0	0
법인세납부액	-17	28
중단사업이익(손실)	0	0
<b>영업활동후 현금흐름</b>	<b>55</b>	<b>298</b>

항목	2023/12	2024/12
이자비용	0	0
배당금 지급액	0	0
이자 및 배당금 지급후 현금흐름	55	298
유동성장기차입금 상환액	0	0
유동성장기차입금 상환후 현금흐름	55	298
<b>투자활동현금흐름</b>	<b>0</b>	<b>0</b>
투자활동관련 유동자산 증감	0	0
투자자산 증감	0	0
유형자산 증감	0	0
무형자산 및 이연자산 증감	0	0
기타비유동자산 증감	0	0
외부자금조달전 현금흐름	55	298
<b>총 외부자금조달액</b>	<b>0</b>	<b>8</b>
단기차입금 증감	0	8
장기차입금 증감	0	0
사채 증감	0	0
유상증자	0	0
자본조정	0	0
기타포괄손익누계액	0	0
전기손익수정손익	0	0
외부자금조달후 현금	55	306
<b>현금증감액</b>	<b>55</b>	<b>306</b>
차액	0	0

# 7. 재무제표

## ■ 주요재무지표

(단위: %, 회)

항목	배율 산식	2022/12	2023/12	2024/12	업계평균
<b>&lt;수익성&gt;</b>					
자기자본순이익률	당기순이익/(전기자본총계+당기자본총계)*200	-	-37.9	133.5	4.5
총자산순이익률	당기순이익/(전기자산총계+당기자산총계)*200	-	-32.2	108.5	2.5
매출액순이익률	(당기순이익/매출액)*100	84.4	-11.4	25.5	4.2
이자보상비율	(영업이익/이자비용)*100	0.0	0.0	0.0	460.7
금융비용부담률	(금융비용/매출액)*100	0.0	0.0	0.0	1.7
매출원가율	(매출원가/매출액)*100	0.0	0.0	0.0	63.2
적립금비율	(자본잉여금+이익잉여금)/자본총계*100	93.1	89.9	98.0	-
매출액영업이익률	(영업이익/매출액)*100	84.4	-5.5	25.5	8.0
<b>&lt;안정성&gt;</b>					
유동비율	(유동자산/유동부채)*100	934.0	487.3	545.8	121.4
비유동장기적합률	비유동자산/(비유동부채+자본총계)*100	0.0	0.0	0.0	92.1
부채비율	(총부채/자본총계)*100	12.0	25.8	22.4	79.0
자기자본비율	(자본총계/자산총계)*100	89.3	79.5	81.7	55.9
차입금의존도	(총차입금/총자산)*100	0.4	0.3	1.4	25.7
당좌비율	(당좌자산/유동부채)*100	934.0	487.3	545.8	116.4
<b>&lt;자산운용효율성&gt;</b>					
운전자금회전율	매출액/운전자금평균	-	5.3	14.1	8.0
매입채무회전율	매출액/매입채무평균	-	-	-	12.1
매출채권회전율	매출액/매출채권평균	-	5.3	14.1	5.4
재고자산회전율	매출액/재고자산평균	-	-	-	43.8
총자산회전율	매출액/총자산평균	-	2.8	4.3	0.6
<b>&lt;성장성&gt;</b>					
자기자본증가율	(당기말자본총계/전기말자본총계)*100-100	-	-31.8	401.2	2.7
영업이익증가율	(당기영업이익/전기영업이익)*100-100	-	-116.6	1,865.3	-
총자산증가율	(당기말자산총계/전기말자산총계)*100-100	-	-23.4	387.8	3.8
매출액증가율	당기매출액/전기매출액*100-100	-	153.1	283.7	9.2
순이익증가율	(당기순이익/전기순이익)*100-100	-	-134.2	959.1	-
<b>&lt;현금흐름&gt;</b>					
현금예금비율	[(현금및현금성자산+단기예금)/유동부채]*100	206.3	355.5	355.7	-
현금보상비율	[(영업활동상 현금흐름+이자비용)/(단기차입금+이자비용)]*100	0.0	14,695.0	3,401.5	-
영업활동현금흐름/총부채	(영업활동현금흐름/총부채)*100	0.0	215.9	266.6	-
영업활동현금흐름/매출액	(영업활동현금흐름/매출액)*100	0.0	13.6	19.1	-

\*비교자료: 한국은행 기업경영분석. (J62000) 컴퓨터 프로그래밍, 시스템 통합 및 관리업, 2023년 평균치임.

## ■ 재무제표 검토 및 주식사향

동사의 재무제표는 세무서 확인 자료임.

# 8. 신용등급 정의

## ■ CLIP 신용평가등급

신용등급	등급정의
AAA	최상위의 상거래 신용도를 보유한 수준
AA	우량한 상거래 신용도를 보유하여, 환경변화에 대한 대처능력이 충분한 수준
A	양호한 상거래 신용도를 보유하여, 환경변화에 대한 대처능력이 상당한 수준
BBB	양호한 상거래 신용도가 인정되나, 환경변화에 대한 대처능력은 다소 제한적인 수준
BB	단기적 상거래 신용도가 인정되나, 환경변화에 대한 대처능력은 제한적인 수준
B	단기적 상거래 신용도가 인정되나, 환경변화에 대한 대처능력은 미흡한 수준
CCC	현 시점에서 신용위험 발생가능성이 내포된 수준
CC	현 시점에서 신용위험 발생가능성이 높은 수준
C	현 시점에서 신용위험 발생가능성이 매우 높고 향후 회복가능성도 매우 낮은 수준
D	상거래 불능 및 이에 준하는 상태에 있는 수준
NG	등급부재:신용평가불응, 자료불충분, 폐(휴)업 등의 사유로 판단보류

※ 기업의 신용능력에 따라 AAA 등급에서 D 등급까지 10등급으로 구분 표시되며 등급 중 AA등급에서 CCC 등급까지의 6개 등급에는 그 상대적 우열 정도에 따라 +, - 기호가 첨부

## ■ 현금흐름등급

신용등급	등급정의
A	현금흐름이 안정적이며 소요자금의 자체 창출능력이 매우 양호한 수준
B	현금흐름이 안정적이거나 소요자금의 자체 창출능력이 상위등급에 비하여 다소 열위한 수준
C+	현금흐름 창출능력이 보통 수준 이상이나, 향후 환경악화에 따라 현금흐름의 저하가능성이 다소 있는 수준
C-	현금흐름 창출능력이 보통 수준이나, 향후 환경악화에 따라 현금흐름의 저하가능성이 존재하는 수준
D	현금흐름 창출능력이 낮은 수준이거나, 소요자금 대비 현금창출액이 적어 현금지급능력이 취약한 수준
E	현금흐름 및 현금지급능력이 매우 취약한 수준
NF	재무제표의 신뢰성이 결여되었거나, 불완전한 재무정보 보유(원가명세서 부재)-판정제외
NR	결산자료 2개년 미만으로 현금흐름 산출 불가-판정보류

## END OF REPORT

---

This report was written to determine the credit risk of a company and is provided for guidance only. It does not have legal responsibility for any decision